

その3 あなたの家の防犯診断

Q1 僅かな時間でも家を空けるときは、必ず鍵をかけますか？

はい いいえ

ゴミ捨てなどに近くまで外出した僅かな隙に泥棒が入ることもあります。鍵をかけることは、防犯の基本です。



Q2 家を空けるときは、必ずお隣に一声かけますか？

はい いいえ

泥棒は、人の目を気にします。見かけない人や怪しい人がいたら、お互いに注意しましょう。



Q3 誰か家にいるときでも必ず鍵をかけますか？

はい いいえ


家人がいても油断大敵です。家人が泥棒に襲われてしまうこともあります。



Q4 玄関などの見通しは確保されていますか？

はい いいえ

見通しが良ければ、泥棒も人の目が気になり、仕事がやりにくくなります。



Q5 2階のベランダなどがよじ登りやすくなっていませんか？

はい いいえ

泥棒は身軽でどこからでも侵入します。登りやすくなるような物を置かないようにしましょう。



Q6 玄関のドアは、ワンドア・ツーロックになっていますか？

はい いいえ

錠前が2個以上あれば、泥棒も開けるのに時間がかかります。



Q7 玄関などの錠前は、ピッキングに対応しているものですか？

はい いいえ

(財) 全国防犯協会連合会が認定しているCP-Cの錠前用のシリンダーは、ピッキングに強いものです。

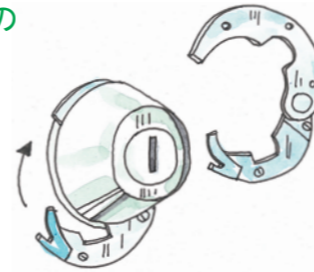


型式認定番号00-00号
CP-C錠前用シリンダーに添付されるシールです。

Q8 玄関などの錠前は、カム送り開錠の対策をしていますか？

はい いいえ

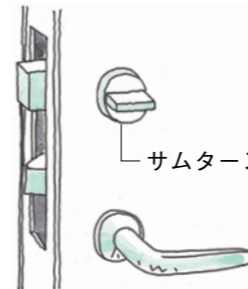
新手の手口で、被害を未然に防ぐために早急な対策が必要です。各種対策部品があります。



Q9 玄関などのサムターンをサムターン回しの対策品に取り替えていますか？

はい いいえ

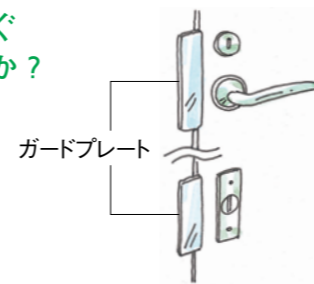
人の手以外では回しにくいサムターンやサムターンをカバーするなどの対策品があります。



Q10 玄関などのドアにこじ破り等を防ぐガードプレートを設置していますか？

はい いいえ

ガードプレートでドアの隙間を塞ぎ、パルなどが入らないようにしましょう。



Q11 窓や玄関などのガラスを防犯ガラスにしたり、フィルムを貼っていますか？

はい いいえ


防犯ガラスは、板硝子協会が定めた基準に適合した合わせガラスや複層ガラスで、割れにくいガラスです。



Q12 窓に補助錠を設置していますか？

はい いいえ


補助錠が設置されていれば、窓が開けられるのに時間がかかります。



Q13 窓にロック付きクレセントを設置していますか？

はい いいえ

ロック付きクレセントが設置されていれば、窓が開けられるのに時間がかかります。



Q14 人が近づくと光るセンサーライトや防犯カメラなどを設置していますか？

はい いいえ

人に見られていると泥棒は仕事しづらくなります。



Q15 ドアや窓にセンサーを取り付けていますか？

はい いいえ

ドアや窓が開くとセンサーが働いて、警告音を出すものや携帯電話で知らせしてくれるものもあります。



防犯診断

『はい』が 0 ~ 5個………注意しましょう。泥棒が真っ先に目を付けます。

『はい』が 6 ~ 9個………少し不安があります。更に対策が必要です！

『はい』が 10 ~ 12個………かなり対策が進んでいますが、もう少し対策が必要なようです。

『はい』が 13個以上………対策は十分です。しかし、泥棒はわずかな油断を見逃しません。新しい手口を次々と考えてきます。常に防犯に気を使いましょ！

診断結果は、あくまでも参考です。泥棒は、手口に対する防犯対策が行われると新しい手口を考えて侵入しようとします。また、最近では組織的な犯罪が発生しており、ひとつの手口があっという間に広まります。常に侵入犯罪の手口や防犯対策を知り、対策をとりましょ！