


# ◆資源プラスチック類の分別で質問等の多い事例集◆

熊野市で4月から始まった「資源プラスチック類」の分別で、市民のみなさんから質問や問い合わせの多い事例を集めました。分別する際の参考にしてください。




**キャップ類は、  
「燃やせるごみ」です。**

キャップ類（ペットボトルやスプレーボトルなど）




**薬の容器包装は、  
「燃やせるごみ」です。**

薬の容器包装（シップ薬・錠剤・消毒・目薬など）




**発泡トレーは、  
「トレー類の日」に！**  
※トレーを指で押さえると**ふわふわ**するものが発泡スチロール製のトレーです。

発泡スチロール製トレー




**容器包装以外の  
プラスチック製品は、  
「燃やせるごみ」や  
「粗大ごみ」です。**

プラスチック製品（バケツやハンガー、歯ブラシなど）




**荷造りひも類は、  
「燃やせるごみ」です。**  
※長さ50cm以下に切って「燃やせるごみ」で出してください。

PPバンド等の荷造りひも類




**資源プラスチック類に  
ついているシール類  
は、はがさずに出すこ  
とができます。**

資源プラスチック類についているシール




**ヨーグルトやラーメン等のカップには、プラスチック製のものと紙製のものがあります。分別時にカップについているマークを確認してください。**




【プラスチック製】

【紙製】

ヨーグルトやラーメン等のカップ類




➡



かさ（容積）を減らすことができます

**資源プラスチック類は、重量の割にかさばります。トレー類は重ねたりつぶしたりはさみで小さく切ったり、袋類は小さく折りたたんで結べば、かさ（容積）を減らすことができます。**



**食品を包んでいたラップ類は、  
「燃やせるごみ」で出してください。**  
※きれいでも食品の汁がついているとすぐに臭いやカビが発生します。

食品用のラップ類

**引き続き市民のみなさんのご協力をお願いします。**