

わかりやすい！
平成26年度
熊野市の予算



熊野市市長公室

熊野市の予算の仕組み

— 市の予算ができるまで —



熊野市の予算ってどうやって決めているの？

予算が決まるまでの基本的な流れは、つぎのとおりですぞ。



平成26年度当初予算決定までの流れ

①H25.10月上旬 実施計画の策定

各課が市の現状や市民の皆さんの意見などを踏まえて、今後の事業実施計画を示し、市長・副市長が審査し計画を決定します。

②H25.10月中旬 予算編成方針の決定、予算原案の作成

市としての予算編成方針を示し、この方針に基づき、各課が新年度の予算要求をします。

③H25.11月中旬～H25.12月下旬 予算ヒアリング

予算要求にムダや不要なものがないか、予算原案について財政担当が詳細に聴き取り・調査などを行い審査します。

④H26.1月中旬 市長査定

市長・副市長が、新年度予算の最終審査をします。

⑤H26.2月上旬 予算案確定

市長・副市長の査定を終えたものを、新年度予算(案)とします。

⑥H26.2月～3月 市議会で審議・議決

市議会において、議員が新年度予算(案)の内容を審議・議決します。

⑦H26.4月 新年度予算スタート

議決された新年度予算で、実際に事業を行っていきます。

熊野市の家計簿


平成26年度一般会計予算を家計簿にすると・・・



予算書って、聞き慣れない言葉が多くて金額も大きすぎて分かりにくいなあ。

分かりやすい言葉に置きかえて、金額を小さくして、家計簿のようにしてみよう！



クマノさん  ちの平成26年度家計簿

平成26年度（1年間）の収入

熊野市予算書

項目		金額
自主財源	市税・使用料・財産収入など	27億5,947万円
	基金からの繰入金	6億8,454万円
依存財源	地方交付税など	53億1,450万円
	国県支出金	22億5,667万円
	市債	20億4,290万円
歳入合計		130億5,808万円

クマノさんの家計簿

項目	金額		比率 (%)
	年間	1か月	
給料	63万円	5万円	21.0
貯金の取り崩し	15万円	1万円	5.0
親からの援助	174万円	15万円	58.0
借金(ローン)	48万円	4万円	16.0
収入合計	300万円	25万円	100.0

クマノさんの家計簿 (収入)の特徴

①年間の収入について

給料など自分で稼いだお金(自主財源)は、全体の約26%程度です。
親からの援助など他人に頼っているお金(依存財源)は、約74%となっています。

②今後はどうなる？

経済不況のため給料が少なく、増える見込みをたてにくいことから、将来を見据え、支出を抑えて、しっかり貯金をしていかなければなりません。

平成26年度（1年間）の支出



熊野市予算書

項目		金額
義務的経費	人件費	24億6,631万円
	扶助費	15億8,821万円
	公債費	17億2,857万円
普通建設事業		30億1,387万円
災害復旧事業		4,140万円
その他経費	物件費	19億2,682万円
	繰出金	6億8,577万円
	補助費など	14億9,558万円
	積立金	1億1,155万円
歳出合計		130億5,808万円



クマノさんの家計簿

項目	金額		比率 (%)
	年間	1か月	
食費	57万円	5万円	18.9
医療費	37万円	3万円	12.2
ローン返済	40万円	3万円	13.2
自宅の増改築費	69万円	5万円	23.1
自宅の災害修理費	1万円	1万円	0.3
光熱水費	44万円	3万円	14.7
子どもへの仕送り	16万円	1万円	5.3
町内会費・生命保険など	34万円	3万円	11.4
貯金	2万円	1万円	0.9
支出合計	300万円	25万円	100.0

クマノさんの家計簿 (支出)の特徴

①年間の支出について

どうしても支払わなければならない「食費」、「医療費」及び「ローン返済」の占める割合が、全体の約44%となっています。（義務的経費）

②今後はどうなる？

子どもへの仕送りもある中で、町内会費や生命保険料、家の増改築・修繕も行っていかなければなりません。医療費や生命保険料は今後増えていくものと思われます。将来に備えて、光熱水費や食費などの出費を抑える努力をしていかなければなりません。

熊野市の税金って高い？

— 近隣市町との比較 —



熊野市の税金は、他の市町と比べて高いのかな？

近隣の市町との比較はつぎのとおりですぞ。



熊野市と近隣市町の税率などの比較(平成25年度)

市民税

個人市民税(均等割)	3,000円
個人市民税(所得割)	6%
法人市民税(均等割)	規模に応じて
法人市民税(法人税割)	12.3%

各市町で税率はほぼ同じです！



どうして各市町でほとんど同じなの？

地方税法という法律で標準的な税率が決まっているため、各市町ほぼ同じ税率となっています。

固定資産税

税率	1.4%
----	------

各市町で税率は同じです！

軽自動車税

税率	車種・排気量に応じて
----	------------

各市町で税率は同じです！

市たばこ税

税率	旧3級品 1000本につき2,495円
	旧3級品を除く 1000本につき5,262円

各市町で税率は同じです！

国民健康保険税(医療費分)

	熊野市	A市	B町	C町	D町
所得割	5.7%	5.9%	4.96%	4.90%	5.67%
資産割	42.0%	30.0%	57.8%	46.0%	42.0%
均等割(1人)	18,000円	21,000円	20,800円	17,600円	17,400円
平等割(1世帯)	22,800円	21,000円	16,800円	20,400円	22,400円

各市町の保険医療費などから算定されるため、それぞれ課税方法が異なります。

熊野市の貯金・借金

— 一般会計基金残高・市債残高 —



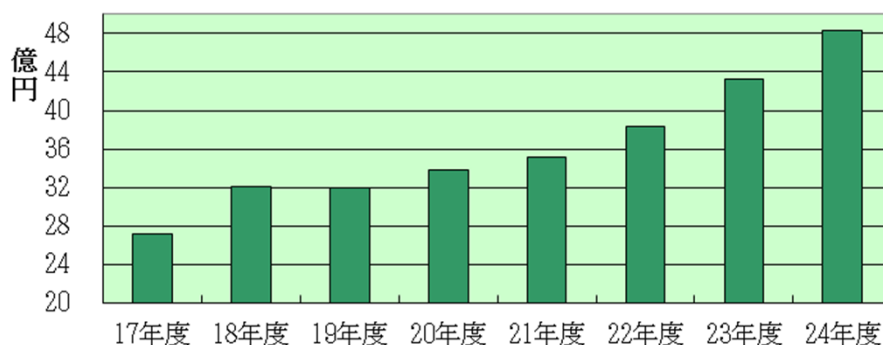
熊野市の貯金と借金ってどれくらいあるの？

熊野市の貯金は基金の残高、借金は市債の残高を見れば分かりますぞ。



一般会計における基金・市債の残高

熊野市の貯金の推移【基金残高】

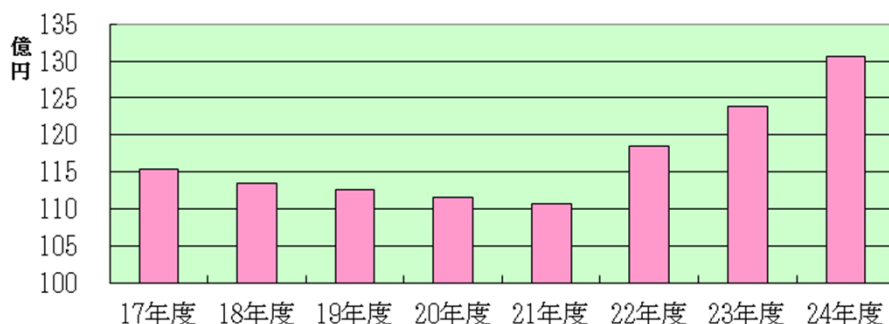


将来のために貯金をしているんだね！



熊野市の貯金は、平成24年度決算で約48億円です。
市民1人あたりの貯金は、約26万円です。

熊野市の借金の推移【市債残高】



実際の借金はそれほど多くないのお！



熊野市の借金は、平成24年度決算で約131億円です。
市民1人あたりの借金は、約69万円です。

*131億円の借金のうち、約98億円を国が返済してくれるので、
実際の借金は、約33億円となります。

このことから、実際の市民1人あたりの借金は、約18万円となります。

市民1人あたりに 使われたお金はいくら？～



1年間で市民1人に使われるお金って、どれくらいあるのかな？

1年間の決算額を市民の人口で割ることで、1人あたりに使われたお金がわかりますぞ。



市民1人当たり決算額（平成24年度決算）

熊野市の税金収入 

16億8,791万円

市民1人あたりの
税金 **約9万円**

熊野市の歳出決算額 

131億806万円

市民1人あたりの
費用 **約70万円**

（平成25年3月31日現在人口 18,855人）



どんなことにお金を使ったの？

いろんなことに
使ってるワン！



平成24年度目的別決算額内訳(1人あたり)

議会費

(議会運営事業)

8,124円

総務費

(まちづくり事業
など)

101,384円

民生費

(生活保護事業
など)

169,748円

衛生費

(ごみ処理事業
など)

56,458円

農林水産業費

(農林水産事業)

48,560円

商工費

(中小企業支援
事業など)

44,556円

土木費

(道路維持管理
事業など)

23,533円

消防費

(広域消防事業
など)

39,999円

教育費

(小中学校維持管
理事業など)

49,030円

公債費等

(地方債償還事業
など)

77,246円

熊野市のお財布事情は？

— 財政状況の比較 —



熊野市のお財布事情は、他の市町と比べてどれくらいなんだろう？

予算額や主な財政指標から、他の市町と比較してみましょう。



主要財政指標等による他市との比較

H26当初予算額

全国の人口2万人規模の市との当初予算額の比較
(H22国勢調査)

熊野市	A市	B市	C市	D市	E市
131億円	102億円	108億円	100億円	107億円	99億円

同じ規模の市と比較して、熊野市の予算は多いワ！
平成26年度は、熊野古道世界遺産登録10周年の事業がたくさんあるワ！！

経常収支比率

毎年どうしてもかかる費用(経常経費)が、毎年自由に使える収入(一般財源)に対し、どれくらいあるかを見る指標。数値が低いほど財政に余裕があります。

熊野市	A市	B町	C町	D町	県市町平均
82.2%	95.9%	80.3%	87.9%	89.1%	89.6%

(周辺市町H24決算数値との比較)



県内市町平均より良い数値で、自由に使えるお金に余裕があると言えますぞ。

将来負担比率

分子をそのまちの借金額とし、分母をそのまちの1年間の標準的な収入額として算出される指標で、そのまちが収入何年分の借金を抱えているかがわかります。100%で収入1年分の借金となります。

熊野市	A市	B町	C町	D町	県市町平均
30.3%	86.8%	18.0%	57.0%	63.0%	45.0%

(周辺市町H24決算数値との比較)



県内市町平均より良い数値で、将来の負担は少ない方だと言えますそうですね。

基金残高

市の貯金

	熊野市	A市	B町	C町	D町	県市町平均
基金残高	48億3千万円	23億9千万円	48億2千万円	13億1千万円	28億7千万円	77億6千万円
市民1人あたり	25万6千円	11万9千円	26万3千円	14万円	24万3千円	12万円

(周辺市町H24決算数値との比較)



将来のために、たくさん貯金をしているんですね！



熊野市の財政状況は、他市と比較しても良好な状況であると言えます。おの。

良好な財政状況を保つために、市では色々な工夫をしておりますぞ！

そのひとつが県内ではどこの市町でも実施しておらず、全国の自治体の中でも1、2団体しか実施していない「活動基準原価計算」(ABC分析)・「活動基準管理」(ABM)なのじゃ。全てのコストを「見える化」し、ムダを徹底してなくしていくための方法で、ムダ使いや少しでも削減できるものはないか毎年チェックして、コストをできる限り削減しておる。

コストを削減することで、必要な事業にお金を使ったり、貯金することができるようになるというわけじゃ。

みんなの大切な税金や、国や県などからいただいたお金で、熊野市の皆さんに必要な事業を行うことができてる。

市役所では、「最小のコストで最大の効果をあげる！」を合言葉に頑張っているのじゃ。